

Rush Factory Oyj
Valtakatu 7
Rauma
2923766-9

RUSH FACTORY

Rush Factory Oyj

TILINPÄÄTÖS
20.6.2018–31.12.2018

Rush Factory Oyj
Valtakatu 7
Rauma
2923766-9

Sisältö	sivu
Toimintakertomus	1-10
Konsernin tuloslaskelma	11
Konsernitase	12
Konsernin rahoituslaskelma	14
Tuloslaskelma	15
Tase	16
Rahoituslaskelma	18
Liitetiedot	19-25
Tilinpäätöksen allekirjoitus	26
Tilintarkastusmerkintä	26
Luettelo kirjanpito kirjosta ja tositelajeista sekä säilytystavoista	27

Tilinpäätös on säilytettävä vähintään 10 vuotta tilikauden päättymisestä eli 31.12.2028 asti (KPL 2:10.1§)

Tilikauden tositeaineisto on säilytettävä vähintään 6 vuotta sen vuoden lopusta,
jona tilikausi on päättynyt eli 31.12.2024 asti (KPL 2:10.2)



Toimintakertomus

20.6.2018-31.12.2018

Rush Factory Oyj -konserni

Rush Factory on kansainvälinen elämystehdas, joka kehittää ja toteuttaa ainutlaatuisia tapahtuma- ja elämyskonsepteja. Raumalta lähtöisin olevan Rush Factoryn kansainväliset hyvinvointipainotteiset liikunta- ja elämystapahtumakierroksat ovat tarjonneet hauskanpitoa ja unohtumattomia elämyksiä jo yli 400 000 asiakkaalle vuodesta 2015 alkaen. Rush Factory Oyj toimii konsernin emoyhtiönä ja omistaa lisenssit tuotettaviin tapahtumiin. Konsernin tytäryhtiöstä Funrun Finland Oy toimii tuotantoyhtiönä, joka suunnittelee, kehittää ja ylläpitää tapahtumakalustoa ja välineitä sekä vuokraa sisaryhtiöille kalustoa tapahtumiin. Koko konsernin markkinoinnista ja myynnistä vastaa Funrun Finland Oy. VE Volkslauf Events GmbH toimii konsernin tuotantoyhtiönä ja tuottaa tapahtumat Saksan, Ranskan ja Itävallan markkinoilla. Funrun Events UK Ltd tuottaa yhtiön tapahtumat Iso-Britannian markkinoilla.

Liiketoiminnan kehitys ja olennaiset tapahtumat 2018

Tilikauden kohokohta oli Rush Factory Oyj:n listautuminen Nasdaq First North Finland markkinapaikalle 16.11.2018. Emoyhtiö laski liikkeelle 386.831 uutta osaketta keräten 1.547.324,00 euroa uutta pääomaa.

Tilikauden 20.6.-31.12.2018 liikevaihto oli 1,027 miljoonaa euroa. Käyttökate tilikaudella oli -51%. Tilikauden liikevoitto oli -345 tuhatta euroa. Listautuminen aiheutti kertaluontoisena kustannuksena 0,4M € joka on kirjattu rahoituskuluihin.

Tilikauden tunnuslukuihin vaikuttaa tapahtumakauden päätyminen kesken tilikauden sekä

2018 strategian mukainen Color Obstacle Rush -tapahtumamäärän vähentäminen henkilöresurssien vapauttamiseksi uusien tapahtumakonseptien kehitystyöhön ja pilotointiin. Näistä syntyi odotetusti uusia kulueriä ja kokonaislipunmyynti väheni.

Yhtiö järjesti poikkeuksellisen tilikauden aikana yhteensä 22 tapahtumaa, 14 Color Obstacle Rush tapahtumaa ja 8 testitapahtumaa Rush Workout -konseptilla. Kevään ja alkukesän tapahtumat ovat suurempia verrattuna loppukesän tapahtumiin joka näkyy myös liikevaihdossa. Rush Workout -konseptin testaus näytti tapahtuman toimivan

Rush Factory Oyj
31.12.2018
Y-tunnus 2923766-9

RUSH FACTORY

Tilinpäätös

2

parhaiten keskellä viikkoa. Näin ollen Rush Workout -tapahtumat kaudelle 2019 onkin yhdistetty Color Obstacle Rush -kiertueelle, viikonloppuna järjestettävien Color Obstacle Rush -tapahtumien väleihin. Rush Workout -tapahtumia järjestettiin tilikauden aikana vain Suomessa, uusien konseptien testausstrategian mukaisesti.

Investoinnit, yrityskaupat ja muutokset konsernirakenteessa

Emoyhtiö Rush Factory Oyj osti tilikauden aikana 100% Funrun Finland Oy:n, VE Volkslauf Events GmbH:n ja Funrun Events UK Ltd:n osakkeista.

Tilikauden aikana yhtiö on aloittanut investoinnit uuden 2020 lanseerattavan tapahtumakonseptin rakentamiseksi. Investointien suuruus tilikauden aikana on ollut vielä maltillinen suurimpien investointien ajoittuessa tilikaudelle 2019.

Avainluvut

Taloudellista kehitystä kuvaavat tunnusluvut

	20.6.-31.12.2018
Liikevaihto, t€	1027
Käyttökate (EBITDA), t€	-524
Käyttökate (EBITDA), % liikevaihdosta	-51,0 %
Liiketulos, t€	-345
Liiketulos, % liikevaihdosta	-33,6 %
Oman pääoman tuotto %	-224,6 %
Sijoitetun pääoman tuotto, %	-101,3 %
Omavaraisuusaste, %	59,6 %

4

Rush Factory Oyj
31.12.2018
Y-tunnus 2923766-9

RUSH FACTORY

Tilinpäätös

3

Nettovelkaantumisaste, % -100,97 %

Osakekohtaiset tunnusluvut

Osakekohtaisiin tunnuslukuihin sisältyvä tilikauden tulos on oikaistu 12 kuukautta vastaavaksi.

Osakekohtainen tulos, € -0,646

Osakekohtainen omapääoma, € 0,575

Osakekannan markkina-arvo, t€ 7 649

Osakkeen kurssikehitys

Alin kurssi 2,65 €

Ylin kurssi 4,40 €

Tilikauden keskipurssi 3,16 €

Tunnuslukujen laskentakaavat

Taloudellista kehitystä kuvaavat tunnusluvut

Käyttökate

Liiketulos + poistot ja arvonalentumiset

Käyttökate-%

$100 * \text{käyttökate} / \text{liikevaihto}$

Liiketulos

liikevaihto + liiketoiminnan muut tuotot - toimintakulut - poistot ja arvonalennukset

Liiketulos-%

Rush Factory Oyj
31.12.2018
Y-tunnus 2923766-9

HUSH FACTORY

Tilinpäätös

4

100 * liike-tulos / liikevaihto

Oman pääoman tuotto-%

100 * nettotulos (12 kk) / Oikaistu oma pääoma keskimäärin.

Sijoitetun pääoman tuotto-%

100 * [nettotulos + rahoituskulut + verot (12 kk)] / sijoitettu pääoma keskimäärin.

Omavaraisuusaste-%

100 * omat varat / (oikaistun taseen loppusumma - tehtyyn työhön perustuvat ennakkomaksut).

Nettovelkaantumisaste-%

100 * (korolliset velat - likvidit rahavarat) / omat varat

Osakekohtainen tulos (EPS)

Nettotulos ilman vähemmistöosuutta / osakkeiden osakeantioikaistu lukumäärä keskimäärin ilman omia osakkeita

Osakekohtainen oma pääoma

Emoyhtiön osakkeenomistajille kuuluva oma pääoma/Osakkeiden laimentamaton lukumäärä tilinpäätöspäivänä

Osakkeen kurssikehitys

Keskikurssi: Osakkeen euromääräinen kokonaisvaihto jaettuna vaihdettujen osakkeiden laimentamattomalla keskimääräisellä lukumäärällä tilikauden aikana

Osakekannan markkina-arvo

Osakkeiden (laimentamaton) lukumäärä * tilikauden päätöskurssi

Organisaatio ja henkilöstö

Rush Factory -konserni toimii kuudessa maassa; Isossa Britanniassa, Ranskassa, Saksassa, Ruotsissa, Itävallassa ja Suomessa. Konsernin tytäryhtiöt ovat Suomessa, Saksassa ja Isossa Britanniassa. Rush Factory omistaa tytäryhtiön sataprosenttisesti.

Rush Factory Oyj
31.12.2018
Y-tunnus 2923766-9

RUSH FACTORY

Tilinpäätös

5

Rush Factory -konsernissa työskenteli keskimäärin 11 henkilöä.

Hallinnointijärjestelmäselvitys

Yhtiökokous on päättänyt hallituksen palkkiosta, että puheenjohtajalle maksetaan 500€ kokouksesta ja hallituksen jäsenelle 400€ kokouksesta. Yksinkertaisten teknisluonteisten asioiden päätöksistä sähköpostikokouksissa ei makseta erillistä kokouspalkkiota. Kulukorvaukset Suomessa matkustettaessa korvataan yhtiön kulukorvauspolitiikan mukaisesti. Yhtiökokous valitsi tilintarkastajaksi KHT Timo Helteen (Grant Thornton).

Yhtiön hallinto on jaettu osakkeenomistajien, hallituksen ja toimitusjohtajan kesken. Johtoryhmä avustaa toimitusjohtajaa operatiivisen toiminnan johtamisessa.

Tarkempi hallinnointijärjestelmän ja palkka- ja palkkioselvitys julkaistaan tilinpäätöksen julkaisun yhteydessä yhtiön internetsivuilla osoitteessa rushfactory.fi.

Palkka- ja palkkioselvitys

Hallitus päättää Yhtiön toimitusjohtajan palkoista, palkkioista ja muista eduista ja hallitus hyväksyy toimitusjohtajan alaisuudessa toimivan johtoryhmän palkat, palkkiot ja muut edut. Määrittäessään palkkioita, tulospalkkioita ja mahdollisia kannustinohjelmia hallitus ottaa myös huomioon osakkaiden ja johdon intressien yhdenmukaistamisen. Toimitusjohtajan palkkio koostuu kiinteästä palkasta. Yhtiön johtoryhmän palkitsemisjärjestelmä koostuu kuukausipalkasta. Johtoryhmän jäsenen työsuhteen päättyessä muusta kuin yhtiöstä johtuvasta syystä, noudatetaan työsuhteen päättyttyä kuuden kuukauden pituista kilpailukieltoa.

Yhtiössä ei ole käytössä osakepalkkio- tai optiojärjestelmää Johtoryhmälle eivätkä Yhtiön johtoryhmän palkat ole jakautuneet kiinteään ja muuttuvaan osaan. Johtoryhmän palkitseminen ei ole riippuvainen suoritus- tai tuloskriteereistä. Yhtiö ei sovelle pitkän aikavälin palkitsemista eikä johtoryhmän palkitsemiseen sisälly erityisiä ansainta- ja sitouttamisjaksoja.

Yhtiön ylimääräinen yhtiökokous päätti, että hallituksen jäsenille maksetaan toimikaudelta palkkiota seuraavasti: hallituksen puheenjohtajalle kokouspalkkiota 500 euroa per kokous ja muille hallituksen jäsenille 400 euroa per kokous.

Rush Factoryn johtoryhmän jäsenten maksetut palkat ja palkkiot sisältäen luontaisedut olivat tilikautena yhteensä 22.188,00 euroa. Toimitusjohtajan palkka tilikaudella oli 0 euroa.

2

Rush Factory Oyj
31.12.2018
Y-tunnus 2923766-9

RUSH FACTORY

Tilinpäätös

6

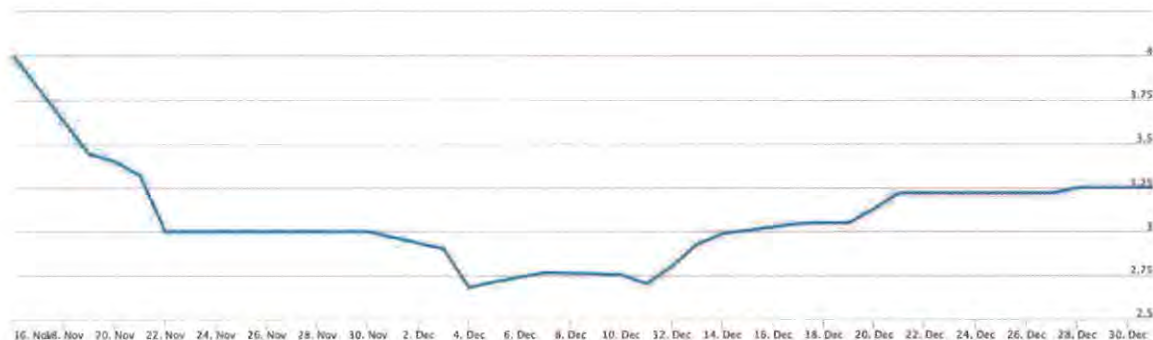
Varsinainen yhtiökokous

Varsinainen yhtiökokous järjestetään 6.5.2019 Raumalla. Yhtiön hallitus kutsuu varsinaisen yhtiökokouksen koolle erikseen myöhemmin.

Osakkeet ja osakkeenomistajat

Kaupankäyntitunnus: RUSH
Osakkeiden lukumäärä: 2 353 498
ISIN-koodi: FI4000348909
Osakesarjoja: 1
Osakepääoma: 250.000,00€

Osakkeenomistajien omistustiedot perustuvat Euroclear Finland Oy:n ylläpitämään osakasluetteloon 31.12.2018.



Kuva 1. Osakkeen kurssi tilikaudella.

Rush Factory Oyj listautui Nasdaq First North Finland markkinapaikalle 16.11.2018. Emoyhtiö laski liikkeelle 386.831 uutta osaketta keräten 1.547.324,00 euroa uutta pääomaa. Kaupankäynti osakkeella on tilikauden aikana vaihdellut välillä 2,65€ - 4,40€.

Yhtiön hallituksen ja johdon omistukset

Alla olevassa taulukossa on esitetty Yhtiön hallituksen ja johtoryhmän omistamat osakkeet ja niihin oikeuttavat oikeudet Yhtiössä 31.12.2018.

Nimi	Asema	Osakkeet
------	-------	----------

4

Rush Factory Oyj
31.12.2018
Y-tunnus 2923766-9

RUSH FACTORY

Tilinpäätös

7

Markus Niemelä (Niemelän Markka & Ropo Oy)	Toimitusjohtaja	1 671 587
Mika Metsämäki	Kaupallinen johtaja	88 650
Lauri Kokko (Varitalent Ltd Oy)	Operatiivinen johtaja	56 750
Riku Räsänen	Hallituksen jäsen	88 650

Yhtiökokous on 07.09.2018 valtuuttanut hallituksen päättämään osakkeisiin oikeuttavien erityisten oikeuksien antamisesta. Valtuutuksen nojalla voidaan antaa enintään 60 000 kappaletta osakkeita.

Yhtiökokous on 11.10.2018 valtuuttanut hallituksen päättämään osakeannista. Valtuutuksen nojalla voidaan antaa enintään 25 000 kappaletta osakkeita.

Yhtiökokous on 11.10.2018 valtuuttanut hallituksen päättämään osakeannista. Valtuutuksen nojalla voidaan antaa enintään 771 250 kappaletta osakkeita.

Suurimmat osakkeenomistajat

Osakkeenomistajien omistustiedot perustuvat Euroclear Finland Oy:n ylläpitämään osakasluetteloon 31.12.2018.

Nro	Nimi	Määrä	%
1	Niemelän Markka & Ropo Oy	1 710 587	72,68 %
2	Kasvattajarahasto Ky	200 000	8,50 %
3	Mika Metsämäki	88 650	3,77 %

2

Riskit ja epävarmuustekijät

Maailmanlaajuiset epävarmuustekijät, kuten Englannin punnan tai Ruotsin kruunun kurssin vaihtelut sekä Brexitiin mahdollisesti liittyvä sääntelyn eriytyminen, saattavat vaikuttaa haitallisesti Yhtiön liiketoimintaan, tulokseen, taloudelliseen asemaan tai Yhtiön osakkeiden arvoon.

Color Obstacle Rush -tapahtuma muodosti suurimman osan Yhtiön tilikauden liikevaihdosta ja kyseinen tapahtuma tulee todennäköisesti niin ikään muodostamaan suurimman osan myös vuoden 2019 liikevaihdosta. Yhtiön tarkoituksena on kehittää, kaupallistaa ja toteuttaa onnistuneesti omia tuottavia sekä kannattavia uusia tapahtuma- ja elämyskonsepteja sekä lisäksi valittujen kumppaneiden tapahtumia. Uusien tapahtuma- ja elämyskonseptien avulla Yhtiö voi vähentää sen liikevaihdon riippuvuutta yksittäisestä Color Obstacle Rush -tapahtumakonseptista. Ei ole kuitenkaan varmuutta siitä, että Yhtiö tulee onnistumaan tavoitteissaan.

Yhtiön uusiin tapahtuma- ja elämyskonsepteihin tähtäävä kehitysprosessi ei välttämättä johda lopulliseen konseptiin, joka olisi kaupallistettavissa ja saavuttaisi tavoitteiden mukaista liikevaihtoa ja kannattavuustasoa.

Mikäli Yhtiö onnistuu kehittämään uusia menestyviä tapahtuma- ja elämyskonsepteja sekä tuottamaan ja toteuttamaan valittujen kumppaneiden tapahtumia, ne saattavat johtaa Yhtiön olemassa olevien tapahtuma- ja elämyskonseptien kysynnän laskuun, jonka seurauksena Yhtiön liikevaihto kokonaisuutena ei kasva tai kasvaa vain maltillisesti.

Yhtiön valitsemat uudet asiakas- ja markkinasegmentit eivät välttämättä pysty ylläpitämään Yhtiön kasvua ja saavutettua liiketoiminnan kannattavuustasoa.

Yhtiön liiketoiminta on kasvanut nopeasti, vahvasti ja merkittävästi, eikä ole varmuutta siitä, että Yhtiö pystyy hallitsemaan kasvuaan tehokkaasti ja vastaamaan kasvun tuomiin haasteisiin ja vaatimuksiin siten, että Yhtiö säilyttää liiketoimintamallinsa kautta saavuttamat merkittävät kilpailuedut.

Vapaa-ajan markkinoilla erilaiset markkina-ajurit ja markkinatrendit, mukaan lukien muuttuvat kuluttajien vapaa-ajan mieltymykset, kulutustottumukset sekä muutokset tulotasossa, muuttavat jatkuvasti olemassa olevaa kilpailuasetelmaa. Jos Yhtiö ei kykene onnistuneesti vastaamaan markkinoilla oleviin muutoksiin ja uusiin markkinatrendeihin, tällä voi olla negatiivinen vaikutus Yhtiön liiketoimintaan, liiketoiminnan tulokseen, tuloksentelekykyyn, taloudelliseen asemaan, tulevaisuuden näkyymiin sekä Yhtiön osakkeiden arvoon.

Yhtiö noudattaa henkilötietojen käsittelyssä henkilötietolakia sekä Euroopan unionin yleistä tietosuojasetusta sekä Yhtiön muiden toimintamaiden lainsäädännössä yksilön

Rush Factory Oyj
31.12.2018
Y-tunnus 2923766-9

RUSH FACTORY

Tilinpäätös

9

tietosuojasta voimassa olevia säädöksiä. Tietoturvariskien minimoimiseksi Yhtiöllä on lisäksi oma tietosuojajoheistus. Tietovuodolla voi olla haitallisia vaikutuksia ja seuraamuksia Yhtiön toiminnalle, jolla voi puolestaan olla huomattava negatiivinen vaikutus Yhtiön liiketoimintaan, liiketoiminnan tulokseen, taloudelliseen asemaan, tulevaisuuden näkymiin sekä Yhtiön osakkeiden arvoon.

Yhtiön liiketoiminta voi olla vähäisissä määrin riippuvainen alihankkijoista ja alihankkijoiden toiminnasta. Yhtiön operatiivisiin riskeihin kuuluu riski vahingoista, joita Yhtiön toimeksisaajat saattavat aiheuttaa tietämättömyytensä takia tai tahallisesti rikkomalla Yhtiön antamia tapahtumien rakentamista koskevia ohjeistuksia, sääntöjä ja määräyksiä tai, jotka aiheutuvat toimeksisaajan mahdollisista inhimillisistä erehdyksistä.

Muutokset Yhtiön kilpailuympäristössä voivat vaikuttaa Yhtiön liiketoimintaan.

Yhtiön altistuu immateriaalioikeuksia koskeville riskeille sekä brändi- ja maineenhallintaan liittyville riskeille.

IT-ohjelmisto-ongelmilla voi olla olennaisen haitallinen vaikutus Yhtiön liiketoimintaan, maineeseen, tulokseen ja taloudelliseen asemaan.

Yhtiö ylläpitää vakuutusturvaa, johon sisältyy erilaisia vapaaehtoisia ja pakollisia vakuutuksia. Yhtiön vakuutukset kattavat muun muassa omaisuusvahingot, ryhmätapaturmavahingot, tapahtumiin liittyvät vastuuvahingot ja kuljetusvahingot. Yhtiölle kielteinen päätös missä tahansa oikeudenkäynnissä tai viranomaismenettelyssä voi vaikuttaa epäedullisesti Yhtiön liiketoimintaan.

Hallitus, toimitusjohtaja ja tilintarkastajat

Yhtiön hallituksen ovat muodostaneet 20.6.2018 alkaen Juhani Salo puheenjohtajana ja varsinaisina jäseninä Juho Ylimäki, Heidi Mannila sekä Riku Räsänen. Mika Ali-Rantala valittiin hallituksen viidenneksi jäseneksi 11.10.2018. Vuonna 2018 hallitus kokoontui 9 kertaa ja osallistumisprosentti hallituksen kokouksissa oli keskimäärin 80%.

Yhtiön tilintarkastajana toimii KHT Timo Helle (Grant Thornton).

Yhtiön toimitusjohtajana kuluvalle tilikaudella on toiminut Markus Niemelä.

Olennaiset tilikauden 2018 jälkeiset tapahtumat

Lipunmyynti Color Obstacle Rush -tapahtumakiertueelle on jatkunut voimakkaana myös tilikauden 2018 päätyttyä. Duudsonit Funland -tapahtumakiertueen pilottitapahtumien

Rush Factory Oyj
31.12.2018
Y-tunnus 2923766-9

RUSH FACTORY

Tilinpäätös

10

lipunmyynti aloitettiin helmikuussa ja ensimmäiset testitapahtumat järjestetään Raumalla ja Turussa toukokuussa.

Ohjeistus vuodelle 2019

Strategian mukainen kehitys etenee suunnitellusti. Kauden 2019 Color Obstacle Rush tapahtumien lipunmyynti on jo nyt ylittänyt vuoden 2018 kokonaislipunmyynnin. Arvioimme liikevaihdon tilikaudella 2019 asettuvan 4.4 - 5.1 miljoonaan euroon, käyttökateen ollessa 1.2 - 1.6 miljoonaa euroa, riippuen lähinnä talvikauden 2019-2020 tapahtumien ajankohdista.

Color Obstacle Rush -tapahtumien lisäksi yhtiön uusista tapahtumakonsepteista koko perheelle suunnatun Duudsonit Funland -pilottitapahtumien lipunmyynti on alkanut niinikään lupaavasti.

Voitonjakopolitiikka

Rush Factory on kasvuvaiheessa oleva yhtiö ja on aikaisemmin kertonut että yhtiö ei jaa osinkoa. Mikäli yhtiön taloudellinen tilanne ja tulevaisuuden näkymät sen sallivat, osingonmaksua voidaan kuitenkin harkita.

Hallituksen voitonjakoesitys

Hallitus esittää yhtiökokoukselle, että tilikaudelta ei jaeta osinkoa.

d

Rush Factory Oyj
2923766-9

11

KONSERNI- TULOSLASKELMA	26.6.2018 - 31.12.2018
LIKEVAIHTO	1 027 298,47
Materiaalit ja palvelut	
Aineet, tarvikkeet ja tavarat	
Ostot tilikauden aikana	-514 721,11
Varastojen lisäys / vähennys	157 121,58
Ulkopuoliset palvelut	-371 222,05
Materiaalit ja palvelut yhteensä	-728 821,58
Henkilöstökulut	
Palkat ja palkkiot	-157 395,25
Henkilösivukulut	
Eläkekulut	-32 061,57
Muut henkilösivukulut	-3 479,01
Henkilöstökulut yhteensä	-192 935,83
Poistot ja arvonalentumiset	
Suunnitelman mukaiset poistot	-45 103,59
Konserniliikearvon poisto	-49 759,60
Konsernireservin vähennys	273 823,87
Poistot ja arvonalentumiset yhteensä	178 960,68
Liiketoiminnan muut kulut	-629 237,33
LIKEVOITTO (-TAPPIO)	-344 735,59
Rahoitustuotot ja -kulut	
Muut korko- ja rahoitustuotot	
Muilta	1 930,83
Korkokulut ja muut rahoituskulut	
Muille	-403 920,75
Rahoitustuotot ja -kulut yhteensä	-401 989,92
VOITTO (TAPPIO) ENNEN TILINPÄÄTÖS- SIIRTOJA JA VEROJA	-746 725,51
Tuloverot	
Tilikauden verot	-13 281,94
Tuloverot yhteensä	-13 281,94
TILIKAUDEN VOITTO (TAPPIO)	-760 007,45

Rush Factory Oyj
2923766-9

12

KONSERNITASE**31.12.2018****V A S T A A V A A****PYSYVÄT VASTAAVAT**

Aineettomat hyödykkeet	
Aineettomat oikeudet	34 155,58
Liikearvo	2 400,00
Aineettomat hyödykkeet yhteensä	36 555,58

Aineelliset hyödykkeet	
Koneet ja kalusto	245 652,23
Ennakkomaksut ja keskeneräiset hankinnat	325 641,50
Aineelliset hyödykkeet yhteensä	571 293,73

PYSYVÄT VASTAAVAT YHTEENSÄ 607 849,31

VAIHTUVAT VASTAAVAT

Vaihto-omaisuus	
Aineet ja tarvikkeet	130 343,42
Ennakkomaksut	32 696,42
Vaihto-omaisuus yhteensä	163 039,84

Lyhytaikaiset	
Myyntisaamiset	79 706,92
Muut saamiset	266 847,59
Siirtosaamiset	295 971,89
Lyhytaikaiset yhteensä	642 526,40

Rahat ja pankkisaamiset 1 366 444,60

VAIHTUVAT VASTAAVAT YHTEENSÄ 2 172 010,84

VASTAAVAA YHTEENSÄ 2 779 860,15

Rush Factory Oyj
2923766-9

13

KONSERNITASE

31.12.2018

VASTATTAVAA

OMA PÄÄOMA

Osakepääoma	
Osakepääoma	250 000,00
	250 000,00
Muut rahastot	
Sijoitetun vapaan oman pääoman rahasto	1 863 324,08
Muut rahastot yhteensä	1 863 324,08
Edellisten tilikausien voitto (tappio)	0,00
Tilikauden voitto (tappio)	-760 007,45
OMA PÄÄOMA YHTEENSÄ	1 353 316,63

VIERAS PÄÄOMA

Lyhytaikainen	
Saadut ennakot	507 360,84
Ostovelat	233 258,16
Muut velat	160 417,55
Siirtovelat	525 506,97
Lyhytaikainen yhteensä	1 426 543,52
VIERAS PÄÄOMA YHTEENSÄ	1 426 543,52

VASTATTAVAA YHTEENSÄ

2 779 860,15

X

Rush Factory Oyj
2923766-9

14

KONSERNIN RAHOITUSLASKELMA

26.6.2018-31.12.2018

Liiketoiminnan rahavirta:

Voitto / tappio ennen tilinpäätössiirtoja ja veroja (+/-)	-746 726
Oikaisut (+/-):	
Suunnitelman mukaiset poistot	94 863
Rahoitustuotot ja -kulut	401 990
Rahavirta ennen käyttöpääoman muutosta	-249 873
Käyttöpääoman muutos:	0
Lyhytaikaisten korottomien liikesaamisten lisäys/vähennys	187 533
Vaihto-omaisuuden lisäys/vähennys	-18 543
Lyhytaikaisten korottomien velkojen lisäys/vähennys	-185 977
Liiketoiminnan rahavirta ennen rahoituseriä ja veroja	-266 860
Maksetut korot ja maksut muista liiketoiminnan rahoituskuluista	-351 419
Maksetut välittömät verot (-)	-5 520
Liiketoiminnan rahavirta	-623 799

Investointien rahavirta:

Investoinnit aineellisiin ja aineettomiin hyödykkeisiin (-)	-116 691
Ostetut tytäryhtiöosakkeet	393 611
Investointien rahavirta	276 920

Rahoituksen rahavirta:

Maksullinen oman pääoman lisäys	66 000
Listautumisanti	1 647 324
Rahoituksen rahavirta	1 713 324

Rahavarojen muutos, lisäys (+) / vähennys (-) **1 366 445**

Rahavarat tilikauden alussa **0**
Rahavarat tilikauden lopussa **1 366 445**

d

Rush Factory Oyj
2923766-9

15

	20.6.2018
EMOYHTIÖN TULOSLASKELMA	- 31.12.2018
LIKEVAIHTO	843 439,38
Materiaalit ja palvelut	
Aineet, tarvikkeet ja tavarat	
Ostot tilikauden aikana	-29 225,00
Ulkopuoliset palvelut	-572 317,42
Materiaalit ja palvelut yhteensä	-601 542,42
Henkilöstökulut	
Palkat ja palkkiot	-72 057,62
Henkilösivukulut	
Eläkekulut	-11 824,82
Muut henkilösivukulut	-1 156,48
Henkilöstökulut yhteensä	-85 038,92
Poistot ja arvonalentumiset	
Suunnitelman mukaiset poistot	-2 084,06
Poistot ja arvonalentumiset yhteensä	-2 084,06
Liiketoiminnan muut kulut	-55 724,26
LIKEVOITTO (-TAPPIO)	99 049,72
Rahoitustuotot ja -kulut	
Muut korko- ja rahoitustuotot	
Muilta	2,41
Korkokulut ja muut rahoituskulut	
Muille	-401 179,04
Rahoitustuotot ja -kulut yhteensä	-401 176,63
VOITTO (TAPPIO) ENNEN TILINPÄÄTÖS- SIIRTOJA JA VEROJA	-302 126,91
TILIKAUDEN VOITTO (TAPPIO)	-302 126,91

Rush Factory Oyj
2923766-9

16

EMOYHTIÖN TASE**31.12.2018****V A S T A A V A A****PYSYVÄT VASTAAVAT**

Aineelliset hyödykkeet	
Koneet ja kalusto	47 933,44
Aineelliset hyödykkeet yhteensä	47 933,44
Sijoitukset	
Osuudet saman konsernin yrityksissä	442 186,51
Sijoitukset yhteensä	442 186,51

PYSYVÄT VASTAAVAT YHTEENSÄ 490 119,95

VAIHTUVAT VASTAAVAT

Saamiset	
Lyhytaikaiset	
Saamiset saman konsernin yrityksiltä	826 064,83
Muut saamiset	161 484,80
Siirtosaamiset	152 245,54
Lyhytaikaiset yhteensä	1 139 795,17

Rahat ja pankkisaamiset 1 043 782,15

VAIHTUVAT VASTAAVAT YHTEENSÄ 2 183 577,32

VASTAAVAA YHTEENSÄ 2 673 697,27

Rush Factory Oyj
2923766-9

17

EMOYHTIÖN TASE**31.12.2018****V A S T A T T A V A A****OMA PÄÄOMA**

Osakepääoma

Osakepääoma

250 000,00

250 000,00

Muut rahastot

Sijoitetun vapaan oman pääoman rahasto

1 863 324,08

Muut rahastot yhteensä

1 863 324,08

Tilikauden voitto (tappio)

-302 126,91

OMA PÄÄOMA YHTEENSÄ

1 811 197,17

VIERAS PÄÄOMA

Lyhytaikainen

Ostovelat

65 421,43

Velat saman konsernin yrityksille

732 596,85

Muut velat

44 294,27

Siirtovelat

20 187,55

Lyhytaikainen yhteensä

862 500,10

VIERAS PÄÄOMA YHTEENSÄ

862 500,10

VASTATTAVAA YHTEENSÄ

2 673 697,27

J

Rush Factory Oyj
2923766-9

18

EMOYHTIÖN RAHOITUSLASKELMA

20.6.2018–31.12.2018

Liiketoiminnan rahavirta:

Voitto / tappio ennen tilinpäätössiirtoja ja veroja (+/-)	-302 126,91
Oikaisut (+/-):	
Suunnitelman mukaiset poistot	2 084,06
Rahoitustuotot ja -kulut	401 176,63
Rahavirta ennen käyttöpääoman muutosta	101 133,78
Käyttöpääoman muutos:	0,00
Lyhytaikaisten liikesaamisten lisäys/vähennys	-1 139 795,17
Lyhytaikaisten korottomien velkojen lisäys/vähennys	776 142,75
Liiketoiminnan rahavirta ennen rahoituseriä ja veroja	-262 518,64
Maksetut korot ja maksut muista liiketoiminnan rahoituskuluista	-350 605,71
Liiketoiminnan rahavirta	-613 124,35

Investointien rahavirta:

Investoinnit aineellisiin ja aineettomiin hyödykkeisiin (-)	-50 017,50
Investoinnit muihin sijoituksiin (-)	-6 400,00
Investointien rahavirta	-56 417,50

Rahoituksen rahavirta:

Maksullinen oman pääoman lisäys	66 000,00
Listautumisanti	1 647 324,00
Rahoituksen rahavirta	1 713 324,00

Rahavarojen muutos, lisäys (+) / vähennys (-) 1 043 782,15

Rahavarat tilikauden alussa 0,00
Rahavarat tilikauden lopussa 1 043 782,15

Rush Factory Oyj
2923766-9

TILINPÄÄTÖKSEN LAATIMISTA KOSKEVAT LIITETIEDOT

Tilinpäätöksen laadintaperiaatteet

Arvostus- ja jaksotusperiaatteet ja -menetelmät

Pysyvien vastaavien arvostaminen

Pysyvät vastaavat on merkitty taseeseen hankintamenoon vähennettynä suunnitelman mukaisilla poistoilla. Suunnitelman mukaiset poistot on laskettu EVL:n mukaisilla enimmäispoistoilla. Suunnitelman mukaiset poistot on laskettu EVL:n mukaisina enimmäispoistoina aineellisten hyödykkeiden osalta. Aineettomat hyödykkeet on poistettu erillisen poistosuunnitelman mukaan. Vaihto-omaisuus on arvostettu hankintamenoon tai sitä alempaan todennäköiseen myyntihintaan. Saamisiin merkityt myynti- laina- ja muut saamiset on arvostettu nimellisarvoonsa tai tätä alempaan todennäköiseen arvoonsa. Velat on arvostettu nimellisarvoonsa.

Poistoajat ovat:

Muut aineettomat hyödykkeet 5 vuotta
Koneet ja kalusto 25% menojäätännöspoisto
Konserniliikearvo poistettu kokonaan
Konsernireservi tuloutettu kokonaan

Pysyvien vastaavien hyödykkeiden hankintamenot, joiden todennäköinen taloudellinen käyttöaika on alle 3 vuotta, sekä pienhankinnat on kirjattu kokonaisuudessaan hankintatilikauden kuluksi.

Poikkeukselliset erät

Tulolaskelmaan muut rahoituskulut sisältyy emoyhtiön listautumiskuluja noin 400 T€

Ulkomaan määräisten erien kurssausperiaatteet

Ulkomaiset saamsiet ja velat on muutettu Suomen rahaksi käyttäen tilinpäätöspäivän kurssia

Tilikauden ja edellisen tilikauden tietojen vertailukelpoisuus

Tilinpäätös on laadittu konsernin ensimmäiseltä tilikaudelta joka on vain 6 kk mittainen, vertailutietoja ei ole.

Rush Factory Oyj
2923766-9

20

Konsernitilinpäätöksen laatimisperiaatteet ja vertailukelpoisuus

Konsernitilinpäätöksen laajuus

Vuonna 2018 Rush Factory Oyj on hankkinut suunnatulla osakeannilla Funrun Finland Oy:n osakkeet, sekä ostanut Funrun Events UK Ltd ja Ve Volkslauf Evnts GmbH, osakkeet. Järjestelyjen jälkeen 26.6.2018 syntyi konsernisuhde:

Konserniyrietykset	Konsernin omistusosuus- %	Omistettujen Osakkeiden määrä /kpl
Rush Factory Oyj, Rauma	0	0
Funrun Finland Oy; Rauma	100	100
Funrun Events UK Ltd,	100	10
VE Volkslauf Events GmbH	100	25000

Funrun Events UK Ltd:n kotipaikka on Iso-Britannia ja VE Volkslauf Events GmbH:n kotipaikka Saksa.

Konsernitilinpäätöksen laatimisperiaatteet

Konsernitilinpäätös on laadittu hankintamenomenetelmää noudattaen.

Tytäryhtiön osakkeista maksetut oman pääoman ylittävä hinta on kirjattu konserniliikearvoksi, joka on poistettu kokonaisuudessaan. Vastaavasti konsernireservit on tuloutettu.

Konsernin sisäiset liiketapahtumat ja sisäiset saamiset sekä velat on eliminoitu.

Konsernitilinpäätöksen jäljennökset ovat saatavissa Rush Factory Oyj:n konttorissa Valtakatu 8, 26100 Rauma

Rush Factory Oyj
2923766-9

Tuloslaskelman liitetiedot

	Emoyhtiö	Konserni
	20.6.2018–31.12.2018	26.6.2018-31.12.2018
Liikevaihto		
Toimialoittainen jakauma		
Lipputulot/tuotteet	0,00	1 027 298,47
Muut	843 439,38	0,00
	843 439,38	1 027 298,47
	20.6.2018–31.12.2018	26.6.2018-31.12.2018
Maantieteellinen jakauma		
Suomi	323 439,38	191 366,91
Iso-Britania	180 000,00	212 126,48
Saksa	340 000,00	623 805,08
	843 439,38	1 027 298,47
Henkilöstöä koskevat liitetiedot		
	20.6.2018–31.12.2018	26.6.2018-31.12.2018
Henkilöstön keskimääräinen lukumäärä tilikauden aikana	4	11
	4	11
<i>Tilikauden palkat, palkkiot ja eläkekulut</i>		
	20.6.2018–31.12.2018	26.6.2018-31.12.2018
Palkat ja palkkiot	72 057,62	157 395,25
Eläkekulut	11 824,82	32 061,57
Muut henkilösivukulut	1 156,48	3 479,01
	85 038,92	192 935,83
<i>Johdon palkat ja palkkiot</i>		
	20.6.2018–31.12.2018	26.6.2018-31.12.2018
Hallituksen jäsenet	13 200,00	13 200,00
Tilintarkastajan palkkiot		
	20.6.2018–31.12.2018	26.6.2018-31.12.2018
Laki- ja konsultointipalvelut	1 017,27	1 017,27
Muut palvelut	4 500,00	23 351,98
	5 517,27	24 369,25

Rush Factory Oyj
2923766-9

22

	Emoyhtiö Konserni	
Pysyvien vastaavien erittely	31.12.2018	31.12.2018
Aineettomat hyödykkeet		
Aineettomat oikeudet		
Hankintameno 26.6.2018	0,00	40 632,50
Lisäykset	0,00	0,00
Hankintameno 31.12.2018	0,00	40 632,50
Tilikauden poisto	0,00	-6 476,92
Kertyneet poistot ja arvonal. 31.12.2018	0,00	-6 476,92
Kirjanpitoarvo 31.12.2018	0,00	34 155,58
Liikearvo		
Hankintameno 26.6.2018	0,00	3 600,00
Lisäykset	0,00	0,00
Hankintameno 31.12.2018	0,00	3 600,00
Tilikauden poisto	0,00	-1 200,00
Kertyneet poistot ja arvonal. 31.12.2018	0,00	-1 200,00
Kirjanpitoarvo 31.12.2018	0,00	2 400,00
Aineelliset hyödykkeet		
Koneet ja kalusto		
Hankintameno 26.6.2018	0,00	296 078,90
Lisäykset	50 017,50	0,00
Vähennykset	0,00	-11 800,00
Hankintameno 31.12.2018	50 017,50	284 278,90
Tilikauden poisto	-2 084,06	-38 626,67
Kertyneet poistot ja arvonal. 31.12.2018	-2 084,06	-38 626,67
Kirjanpitoarvo 31.12.2018	47 933,44	245 652,23
Ennakkomaksut ja keskeneräiset hankinnat		
Hankintameno 26.6.2018	0,00	272 597,52
Lisäykset	0,00	53 043,98
Hankintameno 31.12.2018	0,00	325 641,50
Kirjanpitoarvo 31.12.2018	0,00	325 641,50
Sijoitukset		
Osuudet saman konsernin yrityksissä		
Hankintameno 26.6.2018	0,00	0,00
Lisäykset	442 186,51	0,00
Hankintameno 31.12.2018	442 186,51	0,00
Kirjanpitoarvo 31.12.2018	442 186,51	0,00

Rush Factory Oyj
2923766-9

23

Saamisten erittely**Emoyhtiö****konserni****Lyhytaikaiset saamiset****31.12.2018****31.12.218****Saamiset saman konsernin yrityksiltä**

Myyntisaamiset

826 064,83

0,00

Yhteensä**826 064,83****0,00****Saamiset muilta**

Myyntisaamiset

0,00

79 706,92

Muut saamiset

161 484,80

266 847,59

Siirtosaamiset

152 245,54

295 971,89

Yhteensä**313 730,34****642 526,40****Lyhytaikaiset saamiset yhteensä****1 139 795,17****642 526,40****Siirtosaamiset***Siirtosaamisten olennaiset erät***31.12.2018****31.12.218**

Markkinointikulut

0,00

42 453,10

Menoennakot

150 000,00

176 000,00

Muut

2 245,54

77 518,79

152 245,54**295 971,89**

x

Rush Factory Oyj
2923766-9

Oma pääoma	Emoyhtiö 31.12.2018	Konserni 31.12.2018
Sidottu oma pääoma		
Osakepääoma 26.6.	0,00	0,00
Osakepääoman korotus maksullisella osakeannilla	250 000,00	250 000,00
Osakepääoma 31.12.	250 000,00	250 000,00
Sidottu oma pääoma yhteensä	250 000,00	250 000,00
Vapaa oma pääoma		
Sijoitetun vapaan oman pääoman rahasto 26.6.	0,00	0,00
Listautumisanti	1 863 324,08	1 863 324,08
Sijoitetun vapaan oman pääoman rahasto 31.12.	1 863 324,08	1 863 324,08
Tilikauden voitto	-302 126,91	-760 007,45
Vapaa oma pääoma yhteensä	1 561 197,17	1 103 316,63
Oma pääoma yhteensä	1 811 197,17	1 353 316,63

Jakokelpoinen vapaa oma pääoma

Laskelma jakokelpoisesta omasta pääomasta

	31.12.2018
Voitto edellisiltä tilikausilta	0,00
Tilikauden voitto	-302 126,91
Sijoitetun vapaan pääoman rahasto	1 863 324,08
	1 561 197,17

α

Rush Factory Oyj
2923766-9

25

Taseen vastattavien liitetiedot

Emoyhtiö Konserni

Lyhytaikaiset velat

Velat saman konsernin yrityksille

	31.12.2018	31.12.2018
Ostovelat	642 596,85	0,00
Muut velat	90 000,00	0,00
	732 596,85	0,00

Velat muille

Saadut ennakot	0,00	507 360,84
Ostovelat	65 421,43	233 258,16
Muut velat	44 294,27	160 417,55
Siirtovelat	20 187,55	525 506,97
	129 903,25	1 426 543,52

Siirtovelkojen olennaiset erät

	31.12.2018	31.12.2018
Palkat sosiaalikuluihin	20 130,34	47 607,96
	20 130,34	47 607,96

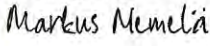
x

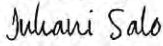
Rush Factory Oyj
2923766-9

26

Tilinpäätöksen allekirjoitukset

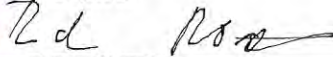
Raumalla, 11-04-2019 | 23:28 PDT

DocuSigned by:

C7EE4D2A204941F...
Markus Niemelä
toimitusjohtaja

DocuSigned by:

E86E91C32874EF...
Juhani Salo
hallituksen puheenjohtaja

DocuSigned by:

60G717289C744A8...
Heidi Mannila
hallituksen jäsen

DocuSigned by:

0B53B39E2164B4...
RIKU Räsänen
hallituksen jäsen

DocuSigned by:

086C6793FB9C434...
Juhani Ylimäki
hallituksen jäsen

DocuSigned by:


5F15F1AED00031D8...
Mika Ali-Rantala
hallituksen jäsen

Tilinpäätösmerkintä

Suoritetusta tilintarkastuksesta on tänään annettu kertomus.

Raumalla, 15. päivänä huhti kuuta 2019

Revico Grant Thornton Oy


Timo Helle
KHT

Rush Factory Oyj
2923766-9

27

Luettelo kirjanpidoista ja kirjanpitoaineistojen lajeista

LUETTELO KIRJANPIDOISTA JA AINEISTOISTA

Myyntireskontra	cd-r-levyllä
Ostoreskontra	cd-r-levyllä
Päiväkirja	cd-r-levyllä
Pääkirja	cd-r-levyllä
Tilinpäätös ja tase-erittelyt	paperilla

TOSITTEIDEN LAJIT JA SÄILYTTÄMISTAPA

tositelaji 30	Pankkitositteet OP	paperitositteina, tiliotteet lisäksi html-tiedostoina cd-r-levyllä
tositelaji 40	Pankkitositteet OP	-"
tositelaji 70	Myyntilaskut	paperitositteina
tositelaji 80	Ostolaskut	pdf- ja xml-tiedostoina cd-r-levyllä
tositelaji 90	Muistiotositteet	paperitositteina
tositelaji 91	Palkat	paperitositteina
tositelaji 94	sTasku p-korttiostot	html- ja xml-tiedostoina cd-r-levyllä
tositelaji 95	Alv-kirjaukset	paperitositteina
tositelaji 97	Laskennalliset vyörytykset Liitetietositteet	paperitositteina cd-r-levyllä

Revico Grant Thornton Oy

PL/P.O. Box 18

Paciuksenkatu 27

FI-00270 Helsinki

Veistämönaukio 1-3

FI-20100 TURKU

TILINTARKASTUSKERTOMUS

Rush Factory Oyj:n yhtiökokoukselle

Tilinpäätöksen tilintarkastus

Lausunto

Olemme tilintarkastaneet Rush Factory Oyj:n (y-tunnus 123456-7) tilinpäätöksen tilikaudelta 20.6.–31.12.2018. Tilinpäätös sisältää taseen, tuloslaskelman, rahoituslaskelman ja liitetiedot.

Lausuntonamme esitämme, että tilinpäätös antaa oikean ja riittävän kuvan yhtiön toiminnan tuloksesta ja taloudellisesta asemasta Suomessa voimassa olevien tilinpäätöksen laatimista koskevien säännösten mukaisesti ja täyttää lakisääteiset vaatimukset.

Lausunnon perustelut

Olemme suorittaneet tilintarkastuksen Suomessa noudatettavan hyvän tilintarkastustavan mukaisesti. Hyvän tilintarkastustavan mukaisia velvollisuuksiamme kuvataan tarkemmin kohdassa *Tilintarkastajan velvollisuudet tilinpäätöksen tilintarkastuksessa*. Olemme riippumattomia yhtiöstä niiden Suomessa noudatettavien eettisten vaatimusten mukaisesti, jotka koskevat suorittamaamme tilintarkastusta ja olemme täyttäneet muut näiden vaatimusten mukaiset eettiset velvollisuutemme. Käsityksemme mukaan olemme hankkineet lausuntonne perustaksi tarpeellisen määrän tarkoitukseen soveltuvaa tilintarkastusevidenssiä.

Tilinpäätöstä koskevat hallituksen ja toimitusjohtajan velvollisuudet

Hallitus ja toimitusjohtaja vastaavat tilinpäätöksen laatimisesta siten, että se antaa oikean ja riittävän kuvan Suomessa voimassa olevien tilinpäätöksen laatimista koskevien säännösten mukaisesti ja täyttää lakisääteiset vaatimukset. Hallitus ja toimitusjohtaja vastaavat myös sellaisesta sisäisestä valvonnasta, jonka ne katsovat tarpeelliseksi voidakseen laatia tilinpäätöksen, jossa ei ole väärinkäytöksestä tai virheestä johtuvaa olennaista virheellisyttä.

Hallitus ja toimitusjohtaja ovat tilinpäätöstä laatiessaan velvollisia arvioimaan yhtiön kykyä jatkaa toimintaansa ja soveltuvissa tapauksissa esittämään seikat, jotka liittyvät toiminnan jatkuvuuteen ja siihen, että tilinpäätös on laadittu toiminnan jatkuvuuteen perustuen. Tilinpäätös laaditaan toiminnan jatkuvuuteen perustuen, paitsi jos yhtiö aiotaan purkaa tai sen toiminta lakkauttaa tai ei ole muuta realistista vaihtoehtoa kuin tehdä niin.

Tilintarkastajan velvollisuudet tilinpäätöksen tilintarkastuksessa

Tavoitteenamme on hankkia kohtuullinen varmuus siitä, onko tilinpäätöksessä kokonaisuutena väärinkäytöksestä tai virheestä johtuvaa olennaista virheellisyttä, sekä antaa tilintarkastuskertomus,

joka sisältää lausuntomme. Kohtuullinen varmuus on korkea varmuustaso, mutta se ei ole tae siitä, että olennainen virheellisyys aina havaitaan hyvän tilintarkastustavan mukaisesti suoritettavassa tilintarkastuksessa. Virheellisyyksiä voi aiheutua väärinkäytöksestä tai virheestä, ja niiden katsotaan olevan olennaisia, jos niiden yksin tai yhdessä voisi kohtuudella odottaa vaikuttavan taloudellisiin päätöksiin, joita käyttäjät tekevät tilinpäätöksen perusteella.

Hyvän tilintarkastustavan mukaiseen tilintarkastukseen kuuluu, että käytämme ammatillista harkintaa ja säilytämme ammatillisen skeptisyyden koko tilintarkastuksen ajan. Lisäksi:

- Tunnistamme ja arvioimme väärinkäytöksestä tai virheestä johtuvat tilinpäätöksen olennaisen virheellisyyden riskit, suunnittelemme ja suoritamme näihin riskeihin vastaavia tilintarkastustoimenpiteitä ja hankimme lausuntomme perustaksi tarpeellisen määrän tarkoitukseen soveltuvaan tilintarkastusevidenssiä. Riski siitä, että väärinkäytöksestä johtuva olennainen virheellisyys jää havaitsematta, on suurempi kuin riski siitä, että virheestä johtuva olennainen virheellisyys jää havaitsematta, sillä väärinkäytökseen voi liittyä yhteistoimintaa, väärentämistä, tietojen tahallista esittämättä jättämistä tai virheellisten tietojen esittämistä taikka sisäisen valvonnan sivuuttamista.
- Muodostamme käsityksen tilintarkastuksen kannalta relevantista sisäisestä valvonnasta pystyäksemme suunnittelemaan olosuhteisiin nähden asianmukaiset tilintarkastustoimenpiteet mutta emme siinä tarkoituksessa, että pystyisimme antamaan lausunnon yhtiön sisäisen valvonnan tehokkuudesta.
- Arvioimme sovellettujen tilinpäätöksen laatimisperiaatteiden asianmukaisuutta sekä johdon tekemien kirjanpidollisten arvioiden ja niistä esitettävien tietojen kohtuullisuutta.
- Teemme johtopäätöksen siitä, onko hallituksen ja toimitusjohtajan ollut asianmukaista laatia tilinpäätös perustuen oletukseen toiminnan jatkuvuudesta, ja teemme hankkimamme tilintarkastusevidenssin perusteella johtopäätöksen siitä, esiintyykö sellaista tapahtumiin tai olosuhteisiin liittyvää olennaista epävarmuutta, joka voi antaa merkittävää aihetta epäillä yhtiön kykyä jatkaa toimintaansa. Jos johtopäätöksemme on, että olennaista epävarmuutta esiintyy, meidän täytyy kiinnittää tilintarkastuskertomuksessamme lukijan huomiota epävarmuutta koskeviin tilinpäätöksessä esitettäviin tietoihin tai, jos epävarmuutta koskevat tiedot eivät ole riittäviä, mukauttaa lausuntomme. Johtopäätöksemme perustuvat tilintarkastuskertomuksen antamispäivään mennessä hankittuun tilintarkastusevidenssiin. Vastaiset tapahtumat tai olosuhteet voivat kuitenkin johtaa siihen, ettei yhtiö pysty jatkamaan toimintaansa.
- Arvioimme tilinpäätöksen, kaikki tilinpäätöksessä esittävät tiedot mukaan lukien, yleistä esittämistapaa, rakennetta ja sisältöä ja sitä, kuvastaako tilinpäätös sen perustana olevia liiketoimia ja tapahtumia siten, että se antaa oikean ja riittävän kuvan.

Kommunikoidimme hallintoelinten kanssa muun muassa tilintarkastuksen suunnittelusta laajuudesta ja ajoituksesta sekä merkittävistä tilintarkastushavainnoista, mukaan lukien mahdolliset sisäisen valvonnan merkittävät puutteellisuudet, jotka tunnistamme tilintarkastuksen aikana.

Muut raportointivelvoitteet

Muu informaatio

Hallitus ja toimitusjohtaja vastaavat muusta informaatiosta. Muu informaatio käsittää toimintakertomukseen sisältyvän informaation. Tilinpäätöstä koskeva lausuntomme ei kata muuta informaatiota.

Velvollisuutenamme on lukea toimintakertomukseen sisältyvä informaatio tilinpäätöksen tilintarkastuksen yhteydessä ja tätä tehdessämme arvioida, onko toimintakertomukseen sisältyvä informaatio olennaisesti ristiriidassa tilinpäätöksen tai tilintarkastusta suoritettaessa hankkimamme tietämyksen kanssa tai vaikuttaako se muutoin olevan olennaisesti virheellistä. Velvollisuutenamme on lisäksi arvioida, onko toimintakertomus laadittu sen laatimiseen sovellettavien säännösten mukaisesti.

Lausuntonamme esitämme, että toimintakertomuksen ja tilinpäätöksen tiedot ovat yhdenmukaisia ja että toimintakertomus on laadittu toimintakertomuksen laatimiseen sovellettavien säännösten mukaisesti.

Jos teemme suorittamamme työn perusteella johtopäätöksen, että toimintakertomukseen sisältyvässä informaatiossa on olennainen virheellisyys, meidän on raportoitava tästä seikasta. Meillä ei ole tämän asian suhteen raportoitavaa.

Raumalla 15. huhtikuuta 2019

Revico Grant Thornton Oy
Tilintarkastusyhteisö



Timo Helle
KHT